



Επισκόπηση συναλλαγών, 4^ο τρίμηνο 2016

Εκδόσεις χρέους:

Οι εκδόσεις χρέους για το υπό αναφορά τρίμηνο αφορούσαν Γραμμάτια Δημοσίου και Ομόλογα για φυσικά πρόσωπα.

Για τις εκδόσεις Γραμματίων Δημοσίου 13 εβδομάδων η μέση σταθμική απόδοση παρουσίασε μείωση στο 0,17% σε σύγκριση με την αντίστοιχη δημοπρασία του Σεπτεμβρίου η οποία ανήλθε στο 0,61%. Ο δείκτης κάλυψης (bid to cover ratio) της δημοπρασίας του Δεκεμβρίου αυξήθηκε στο 3,97 σε σύγκριση με την αντίστοιχη δημοπρασία του Σεπτεμβρίου η οποία ανήλθε στο 1,72. Συνολικά, ο βραχυπρόθεσμος δανεισμός στο τέλος του τέταρτου τριμήνου του 2016 σημείωσε μείωση κατά 26 εκ. ευρώ σε σύγκριση με το τέλος του τρίτου τριμήνου φθάνοντας στα 300 εκ.

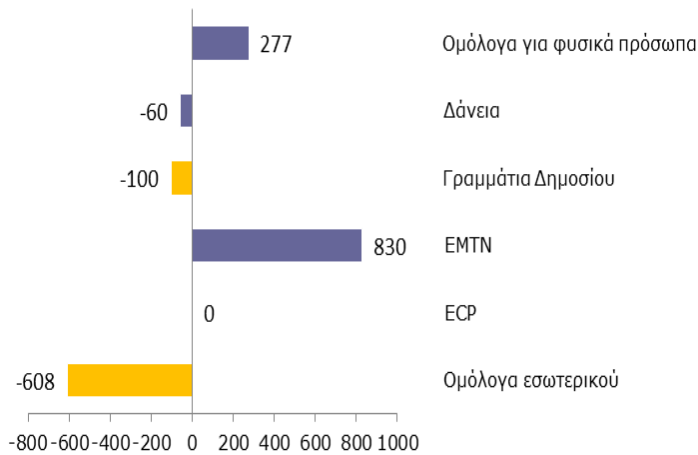
Οι εκδόσεις σειρών του 6-ετούς ομολόγου για φυσικά πρόσωπα συνεχίστηκαν με έκδοση 42 εκ. ευρώ κατά το υπό αναφορά τρίμηνο.

Αποπληρωμές χρέους:

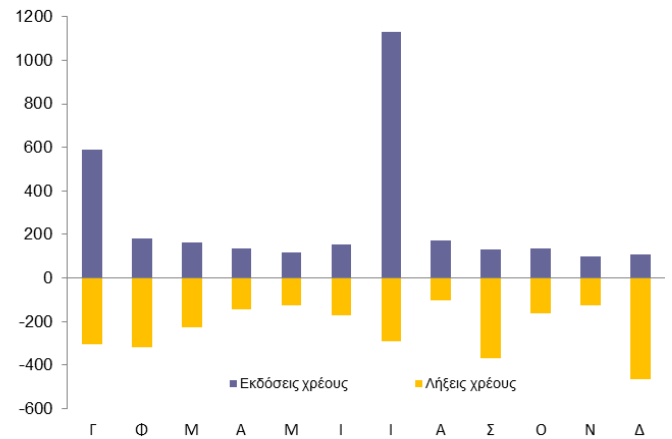
Μέσα στα πλαίσια διαχείρισης των υποχρεώσεων, τον Δεκέμβριο διενεργήθηκαν επαναγορές εγχώριων ομολόγων λήξεως 2019, ύψους 300 εκ. Οι λήξεις βραχυπρόθεσμου χρέους και εγχώριων ομολόγων για το τρίμηνο ανήλθαν στα 326 εκ. ευρώ και 56 εκ αντίστοιχα. Υπήρχαν αποπληρωμές ομολόγων για φυσικά πρόσωπα ύψους €3,2 εκ. Αποπληρώθηκαν επίσης δόσεις δανείων ύψους €65 εκ. ευρώ.

Μεταβολή χρέους Ιανουάριος - Δεκέμβριος 2016

Κατά χρηματοδοτικό εργαλείο, € εκ.

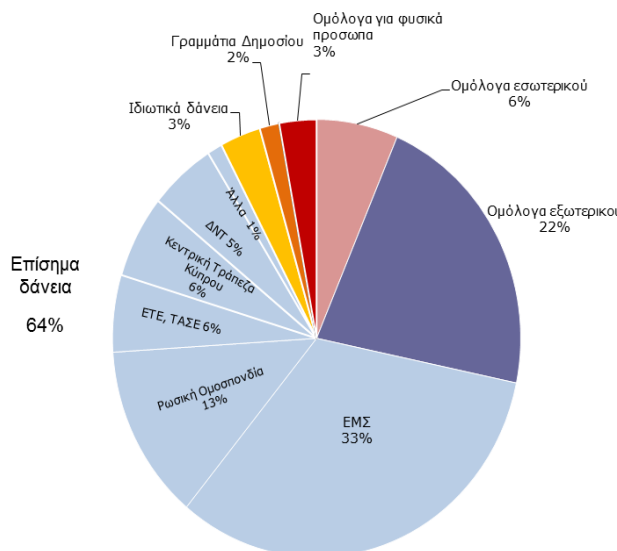


Μηνιαία συνεισφορά, € εκ.

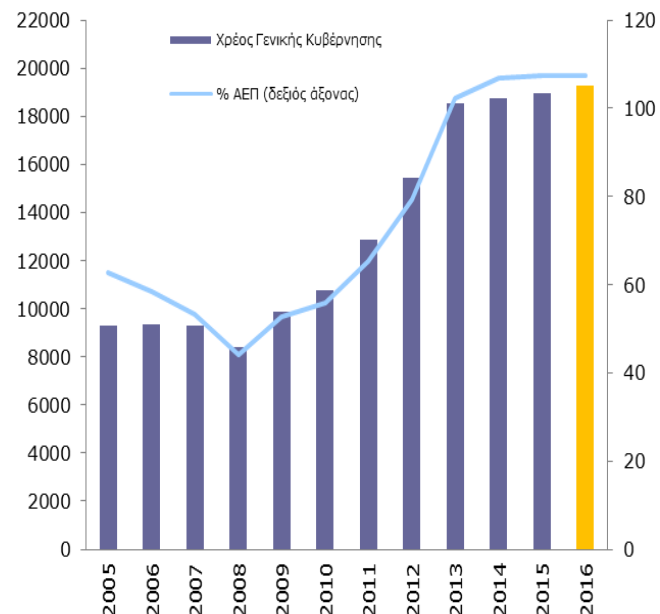


Ύψος και διάρθρωση χρέους

Κατά χρηματοδοτικό εργαλείο, Δεκέμβριος 2016



Εξέλιξη δημόσιου χρέους, € εκ.⁽¹⁾



(1) Περιλαμβάνει αύξηση ρευστών διαθεσίμων κατά €320 εκ.

Δομή χρέους

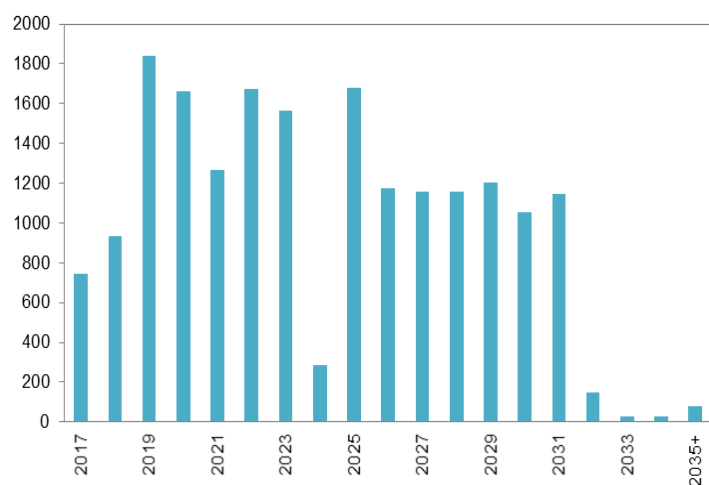
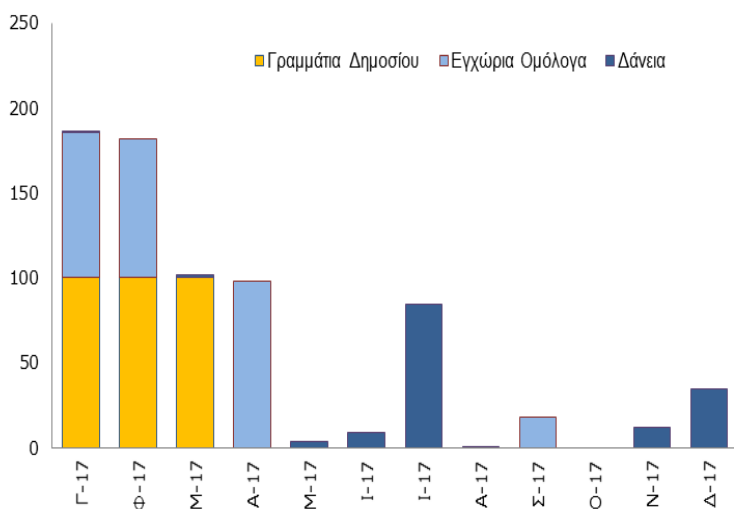
Χρέος Κεντρικής Κυβέρνησης ¹	31-12-16 € 18.998 εκ. ²	30-09-16 € 19.387 εκ.	31-12-15 € 18.642 εκ.
Χρέος εσωτερικού	19%	21%	22%
Χρέος εξωτερικού	81%	79%	78%
Βραχυπρόθεσμης διάρκειας ³	2%	2%	2%
Μεσομακροπρόθεσμης διάρκειας	98%	98%	98%
Κυβερνητικοί τίτλοι	33%	34%	32%
Δάνεια	67%	66%	68%
Σταθερού επιτοκίου	55%	57%	56%
Κυμαινόμενου επιτοκίου ⁴	45%	43%	44%
Σε εγχώριο νόμισμα	95%	95%	95%
Σε ξένα νομίσματα ⁵	5%	5%	5%

1. Προσωρινά στοιχεία. Δεν περιλαμβάνονται ενδοκυβερνητικές υποχρεώσεις της κεντρικής κυβέρνησης και χρέος ημικρατικών οργανισμών που συγκαταλέγονται στην κεντρική κυβέρνηση.
2. Περιλαμβάνει αύξηση ρευστών διαθεσίμων κατά €320 εκ.
3. Αρχική διάρκεια έκδοσης.
4. Δεν περιλαμβάνει το βραχυπρόθεσμο χρέος.
5. Μετά από πράξεις swap συναλλάγματος. Συναλλαγματική ισοτιμία κατά την υπό αναφορά ημερομηνία

Χρονοδιάγραμμα λήξης χρέους

Χρέος ληξιπρόθεσμο εντός 12 μηνών, € εκ.

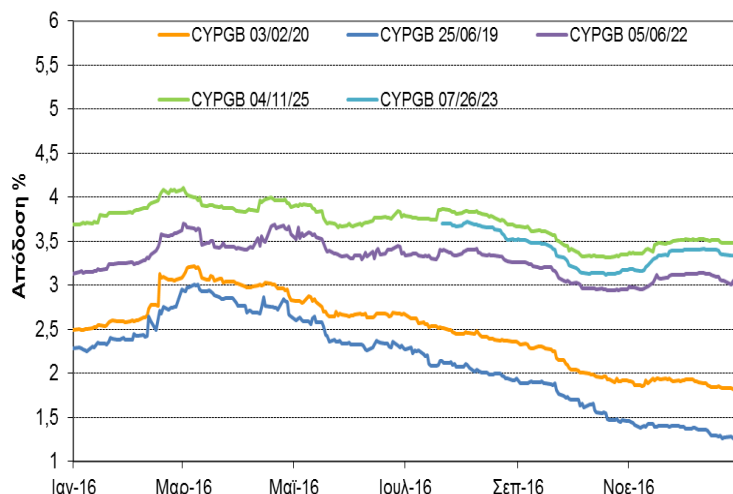
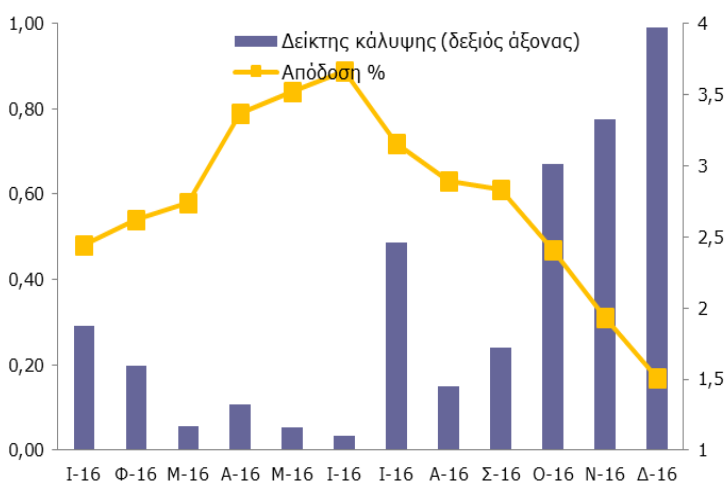
Συνολικό χρέος, € εκ.



Κόστος εμπορεύσιμου χρέους

Πρωτογενής αγορά Γραμματίων

Δευτερογενής αγορά ομολόγων



Πηγή: Bloomberg

Ευτμογραφίες: ΓΔ: Γραμμάτια Δημοσίου, ΔΝΤ: Διεθνές Νομισματικό Ταμείο, ΕΜΣ: Ευρωπαϊκός Μηχανισμός Σταθερότητας, ΕΤΕ: Ευρωπαϊκή Τράπεζα Επενδύσεων, ΚΤΚ: Κεντρική Τράπεζα της Κύπρου, ΤΑΣΕ: Τράπεζα Αναπτύξεως Συμβουλίου της Ευρώπης, ΕΡΡ: Βραχυπρόθεσμοι κυβερνητικοί τίτλοι εξωτερικού, ΕΜΤΝ (ή CYPGB): Κρατικά ομόλογα εξωτερικού, SDR: Special Drawing Rights, Ειδικά Τραβηκτικά Δικαιώματα.
Ημερομηνία στοιχείων: 31 Δεκεμβρίου 2016, εκτός όπου αναφέρεται διαφορετικά. Η αναπαραγωγή επιτρέπεται εφόσον αναφέρεται η πηγή. Αν και έχει καταβληθεί κάθε προσπάθεια για την ορθότητα των στοιχείων η πιθανότητα λάθους δεν μπορεί να αποκλειστεί.



Γραφείο Διαχείρισης Δημόσιου Χρέους
Υπουργείο Οικονομικών
Λευκωσία 1439

pdm@mof.gov.cy
www.mof.gov.cy/pdm
Τηλ: +357 22 601182
Φαξ: +357 22 602749